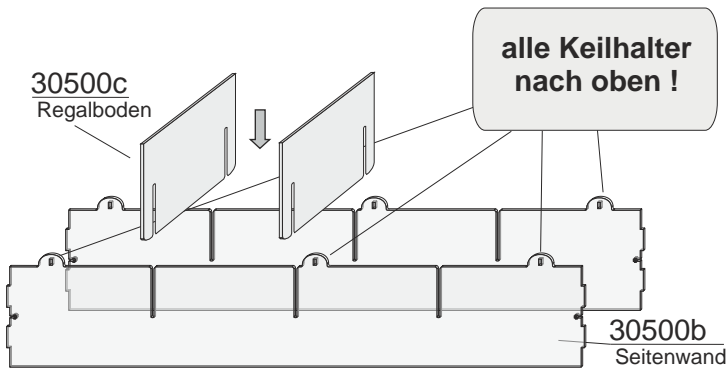


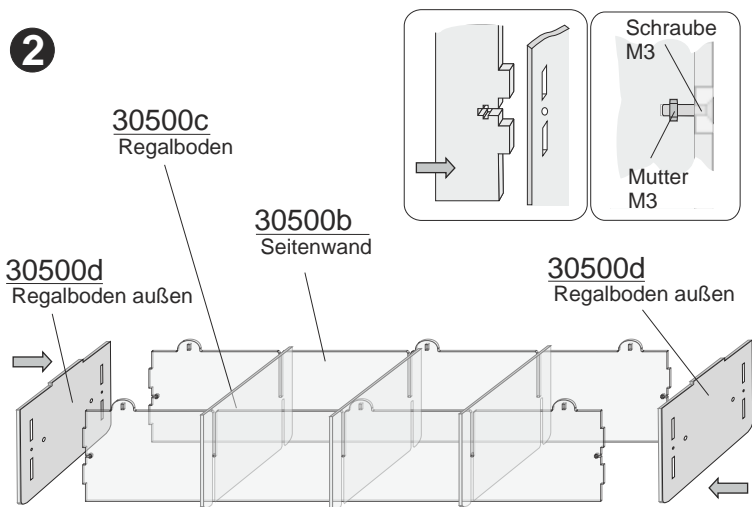
BluRay Tower 30500

1 Vor der Montage zuerst die Schutzfolie entfernen (beidseitig).



Die Regalböden 30500c werden in die Seitenwände 30500b gesteckt, dabei müssen die Keilhalter oben sein.

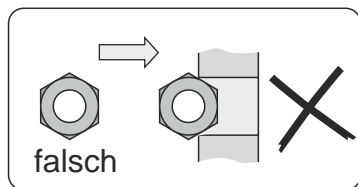
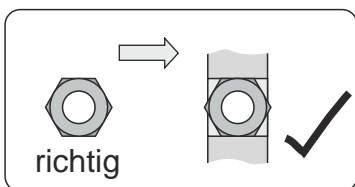
2



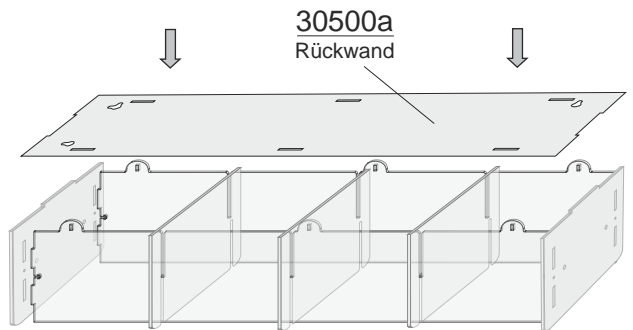
Die beiden Regalböden (außen - 30500d) werden nun an die Seitenwände (30500b) gesteckt und mittels Schrauben und Muttern (M3) fixiert.

Schrauben nur leicht anziehen!

Beim Einstecken der Muttern ist auf die richtige Lage zu achten, siehe Skizze unten.



3



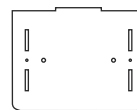
Abschließend wird die Rückwand 30500a angelegt und mittels Keilen fixiert.

Acrylpflege :

Zum Reinigen der Acrylteile reichen klares Wasser und ein feuchtes Tuch. Andere Reiniger können die brillante Oberfläche angreifen. Wenn Sie weitere Fragen haben, können Sie sich gerne an uns wenden. info@sora.de

Ersatzteile :

Schrauben und Muttern M3 : 4 Stck
Keile : 6 Stück



30500d
Regalboden außen (2 Stück)



30500c
Regalboden (3 Stück)



30500b Seitenwand (2 Stück)



30500a
Rückwand

sora.de
Am Schunkenhofe 11
99848 Wutha-Farnroda
E-mail: info@sora.de

Servicetelefon :
Mo - Do. 9 - 12 und 13-16 Uhr
Fr. 9 - 12 Uhr
036921 914 37