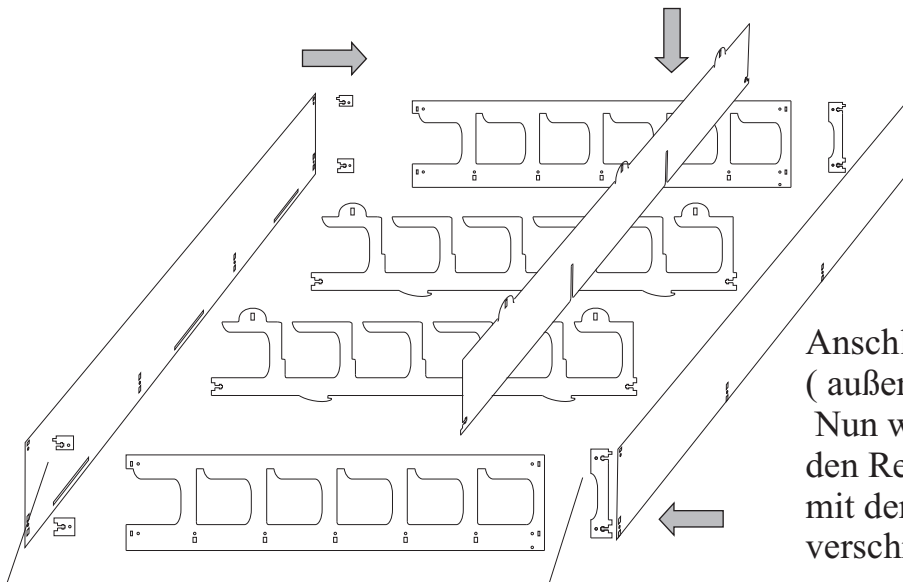


H0 Wand-Modulregal 12600 beidseitig offen

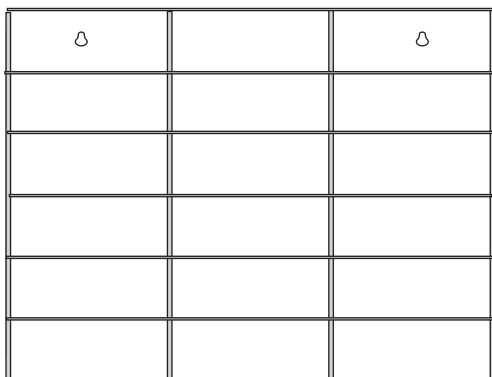
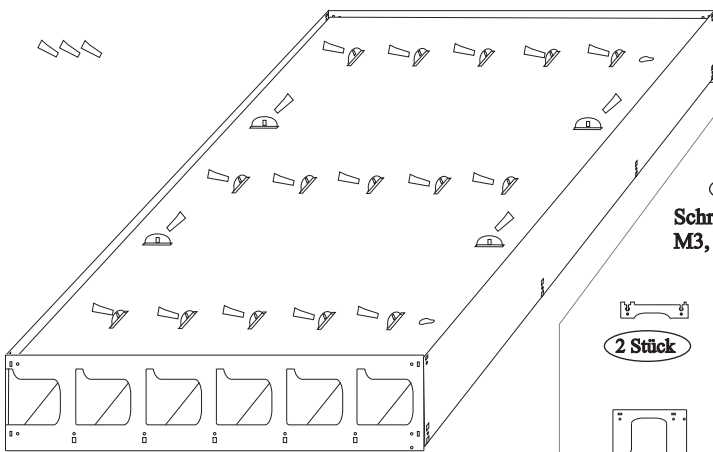


Vor der Montage zuerst die Schutzfolie entfernen
.(beidseitig)

Danach werden die fünf Regalböden (innen) in die Regalstreben eingesteckt.

Anschließend werden die Regalseiten (außen) an den Seitenteilen verschraubt.
Nun werden die Verbindungsteile an den Regalböden befestigt und diese danach mit den Regalstreben und den Regalseiten verschraubt.

Bei der Kombination mehrerer Regale kann die M3 Schraube, an diesen Stellen, durch eine längere Schraube ersetzt und so eine feste Verbindung zwischen den Regalen erzielt werden.



**Standversion oder
Wandmontage**

Ersatzteile :

12600x 19 Stück
Befestigungskeile

30 Stück
Schrauben und
Muttern M3

12600g
Regalstrebe 2 Stück

2 Stück
Schrauben und Muttern
M3, kurz, für Frontplatte

12600f Regalboden 5 Stück

12600k
Verbindungsteil 2 Stück

12600e Regalboden unten 1 Stück

12600ir
Regalseite
rechts offen 1 Stück

12600d Regalboden oben 1 Stück

12600c
Frontplatte 1 Stück

12600il
Regalseite
links offen 1 Stück

12600a
Rückwand 1 Stück

12600j
Verbindungsteile 2* je 1 Stück

sora.de
Am Schunkenhofe 11
99848 Wutha-Farnroda
E-mail: info@sora.de

Servicetelefon :
Mo - Do. 9 - 16 Uhr
Fr. 9 - 12 Uhr
036921 914 37