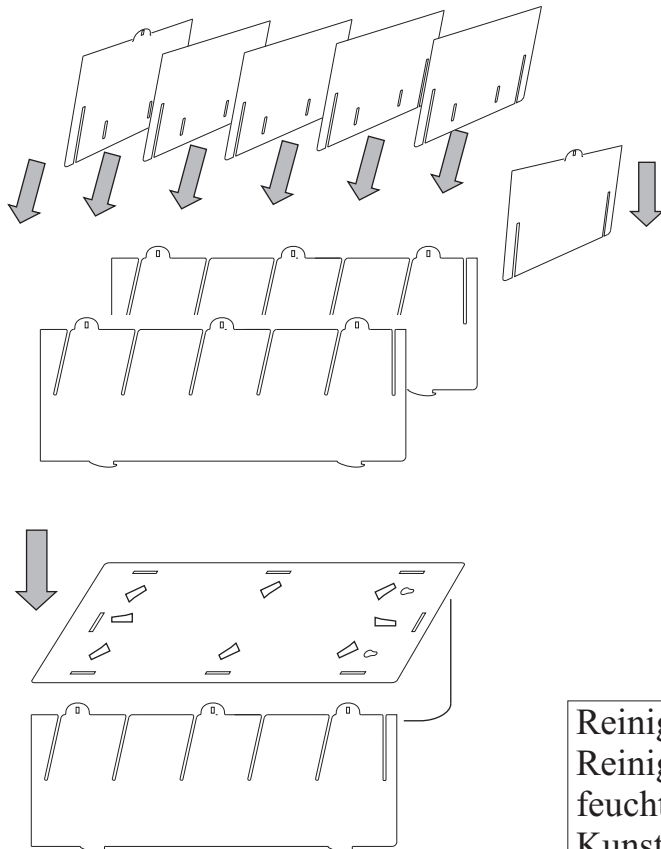


Slotcar-tower Art.: 14100

Vor der Montage zuerst die Schutzfolie entfernen. (beidseitig) Danach werden die Regalböden in die Regalseiten eingeschoben.

Anschließend wird die Rückwand aufgesteckt und mit Hilfe der Keile befestigt.

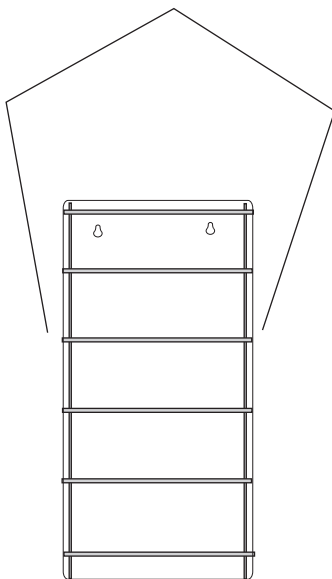
Standversion oder Wandmontage



Reinigungshinweise:
Reinigen Sie bitte die Acrylteile nur mit einem feuchten Tuch bzw. mit einem für Acryl geeigneten Kunststoffpflegemittel.

Achtung !

Beim Transport bitte nur an den Seitenwänden anheben !



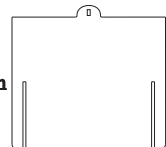
Ersatzteile :

14100x 8 Stück
Befestigungskeile

1 Stück

14100c
Regalboden oben

1 Stück

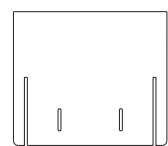
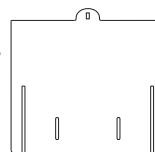


14100e
Regalboden unten

1 Stück

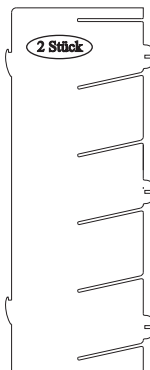
14100d
Regalboden

4 Stück



14100f
Seitenteile


2 Stück



14100k
Abdeckplatte



14100s
Rückwand



sora.de
Am Schunkenhofe 11
99848 Wutha-Farnroda
E-mail: info@sora.de

Servicetelefon :
Mo - Do. 9 - 16 Uhr
Fr. 9 - 12 Uhr
036921 914 37