

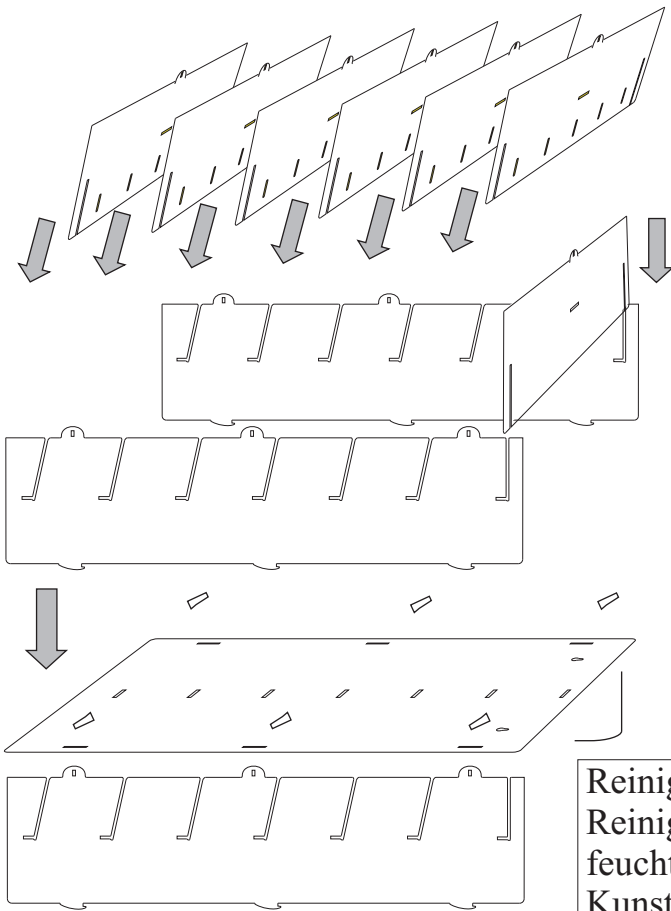

Wichtig : vor Montage alle Schutzfolien entfernen !

Vor der Montage zuerst die Schutzfolie entfernen. (beidseitig) Danach werden die Regalböden in die Regalseiten eingeschoben.

Anschließend wird die Rückwand aufgesteckt und mit Hilfe der Keile befestigt.

Jetzt werden die Stützleisten unter den Regalböden eingesetzt. (Leiste beim Einstecken leicht biegen)

Standversion oder Wandmontage

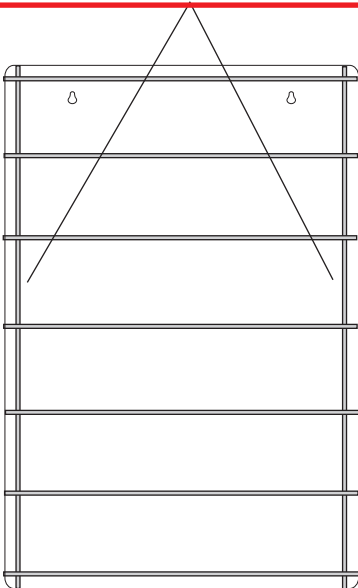


Reinigungshinweise:

Reinigen Sie bitte die Acrylteile nur mit einem feuchten Tuch bzw. mit einem für Acryl geeigneten Kunststoffpflegemittel.

Achtung !

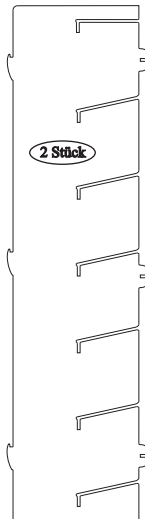
Beim Transport bitte nur an den Seitenwänden anheben !




Ersatzteile :

12500x (3 Stück)
Befestigungskeile

12500f
Seitenteile



12500e
Stützleiste (7 Stück)



12500t
Abdeckplatte

12500c Regalboden oben
(1 Stück)

12500d Regalboden
(6 Stück)

12500s
Rückwand