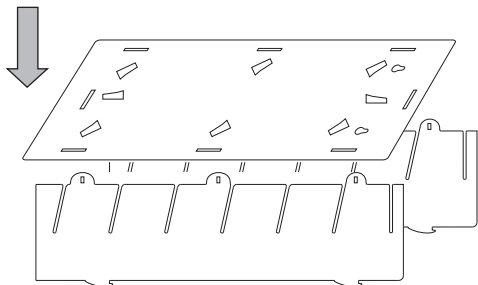
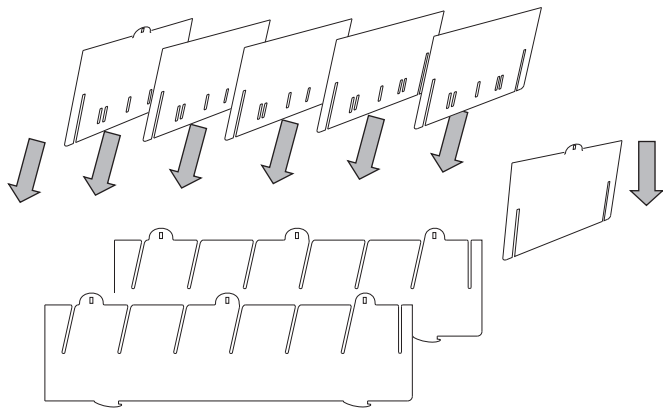


Vor der Montage zuerst die Schutzfolie entfernen.
(beidseitig) Danach werden die Regalböden in die
Regalseiten eingeschoben.

Anschließend wird
die Rückwand
aufgesteckt
und mit Hilfe der
Keile befestigt.

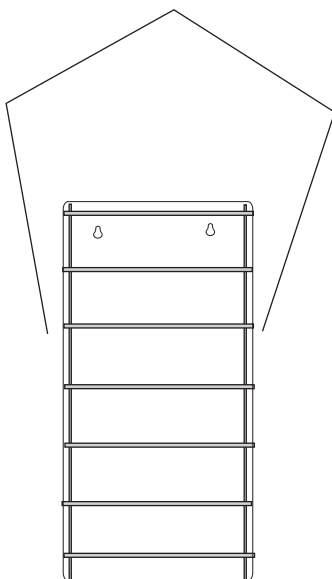


**Standversion oder
Wandmontage**

Reinigungshinweise:
Reinigen Sie bitte die Acrylteile nur mit einem
feuchten Tuch bzw. mit einem für Acryl geeigneten
Kunststoffpflegemittel.

Achtung !

Beim Transport bitte nur an den
Seitenwänden anheben !

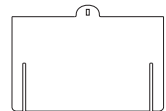


Ersatzteile :

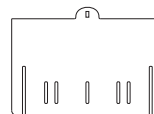
19100x 8 Stück
Befestigungskeile

1 Stück

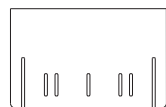
19100c
Regalboden oben
1 Stück



19100e
Regalboden
unten
1 Stück

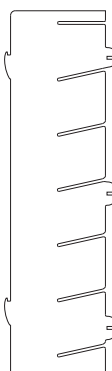


19100d
Regalboden
5 Stück



19100f
Seitenteile
2 Stück

2 Stück



19100k
Abdeckplatte



19100s
Rückwand

