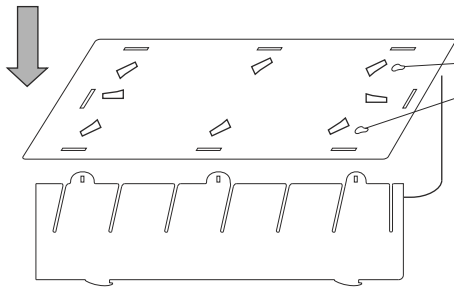
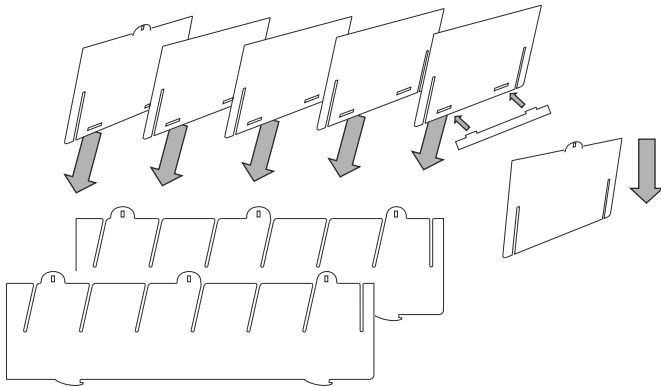


Modelauto Tower 1:43

Art.Nr.: 19105

Vor der Montage zuerst die Schutzfolie entfernen (beidseitig). Danach werden die Regalböden in die Regalseiten eingeschoben.

Anschließend wird die Rückwand aufgesteckt und mit Hilfe der Keile befestigt.

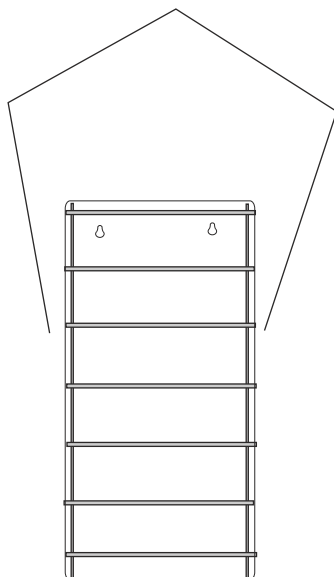


Standversion oder Wandmontage

Reinigungshinweise :

Reinigen Sie bitte die Acrylteile nur mit einem feuchten Tuch bzw. mit einem für Acryl geeigneten Kunststoffpflegemittel.

Achtung !
Beim Transport bitte nur an den Seitenwänden anheben !



Erstattteile :

19105x 8 Stck.
Acryl-Keile

19105l 6 Stck.
Stützleisten

19105c 1 Stck.
oberer Boden

19105e 1 Stck.
unterer Boden

19105d 5 Stck.
Boden

19105f 2 Stck.
Seitenteil

19105k 1 Stck.
Frontplatte

19105s 1 Stck.
Spiegelrückwand
ODER
19105t
transparente Rückwand
ODER
19105u
schwarze Rückwand