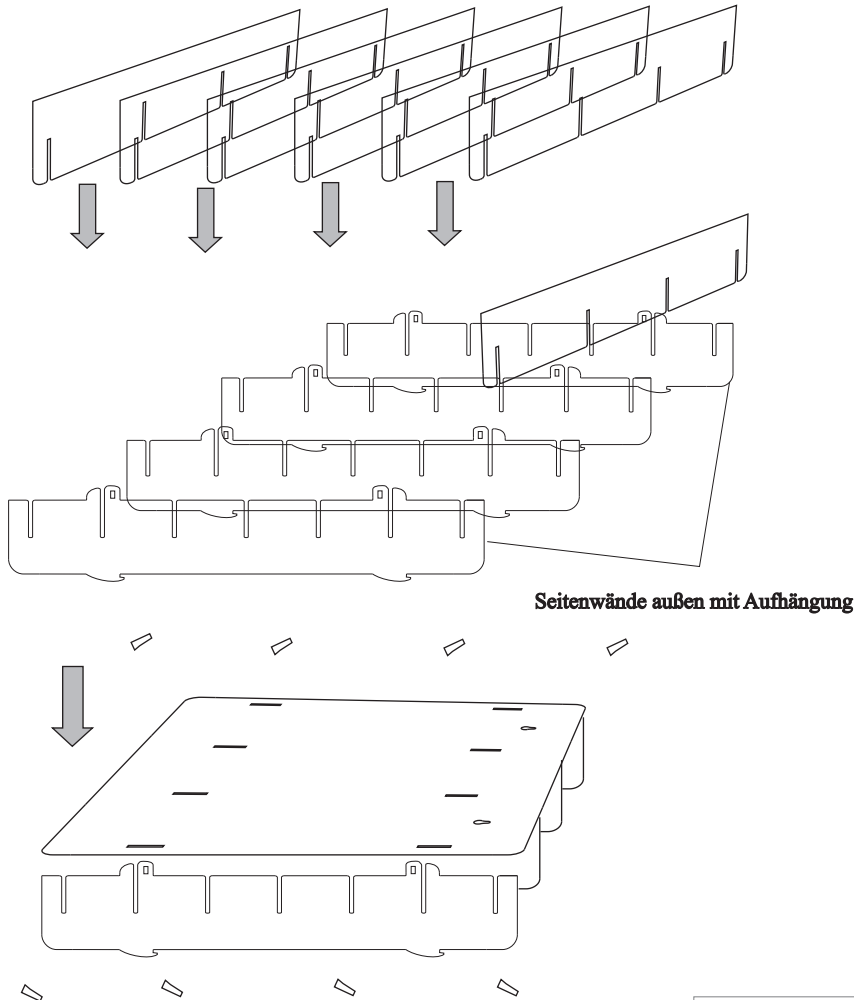
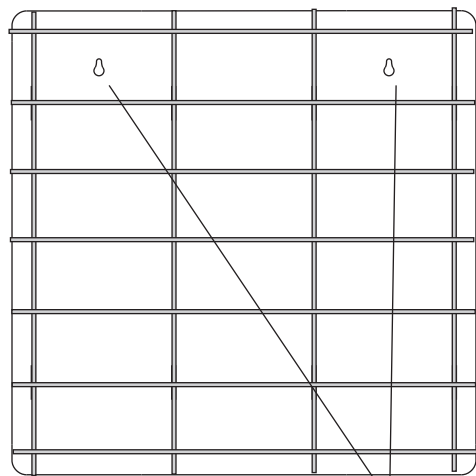


Modellauto-Regal 1:43



Seitenwände außen mit Aufhängung



Standversion oder Wandmontage

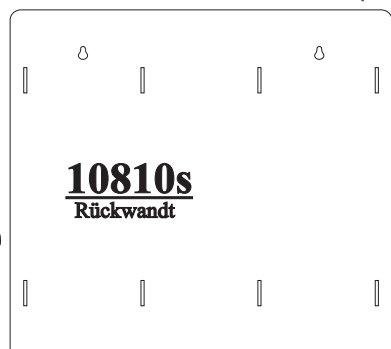
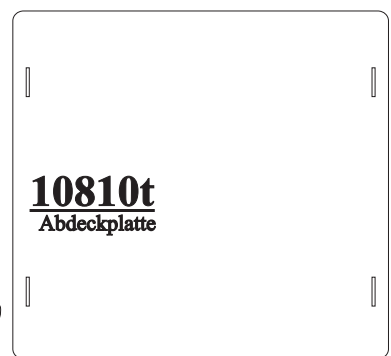
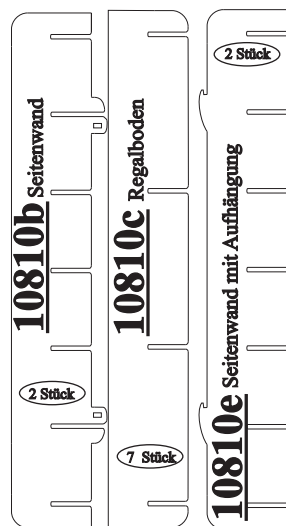
Vor der Montage zuerst die Schutzfolie entfernen.(beidseitig)
Zuerst werden die Regalböden in die Regalseiten eingeschoben.

Anschließend wird die Rückwand aufgesteckt und mit Hilfe der Keile befestigt.



Ersatzteile :

8 Keile



sora.de
Am Schunkenhofe 11
99848 Wutha-Farnroda
E-mail: info@sora.de

Servicetelefon :
Mo - Do.
9 - 16 Uhr
036921 914 37