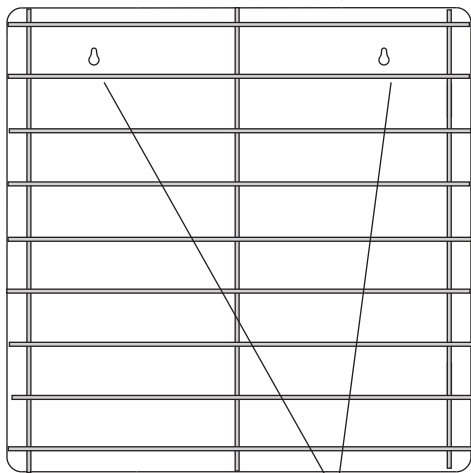
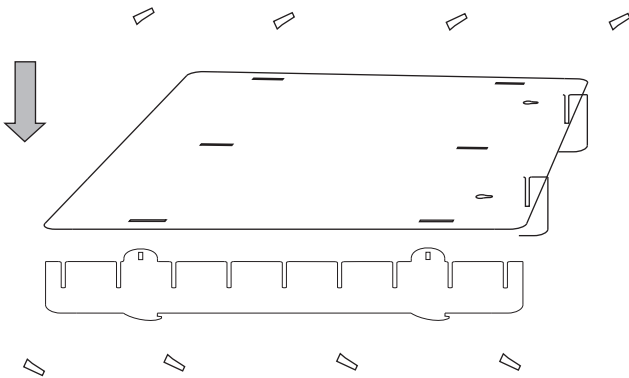
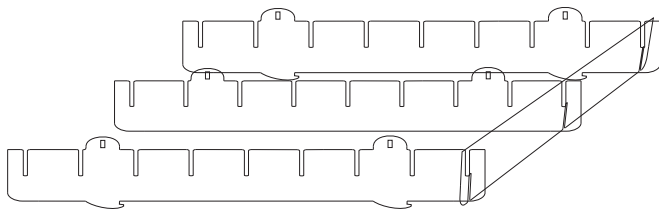
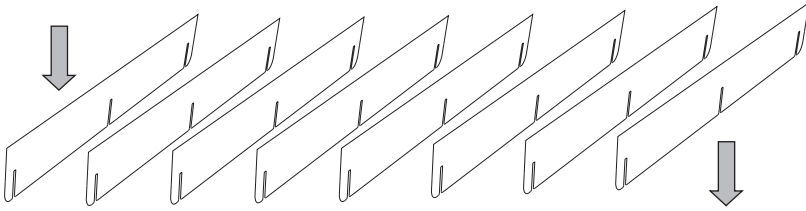


Modellauto-Regal Truck 1:87

Art.Nr.: 12100

Vor der Montage zuerst die Schutzfolie entfernen.(beidseitig)
 Zuerst werden die Regalböden in die Regalseiten eingeschoben.
 Anschließend wird die Rückwand aufgesteckt und mit Hilfe der Keile befestigt.
 Jetzt kann man die Kämme einsetzen und darin nach Wunsch Zwischenböden einschieben.










Aufhängung für Wandmontage

sora.de
 Am Schunkenhofe 11
 99848 Wutha-Farnroda
 E-mail: info@sora.de

Servicetelefon :
 Mo - Do. 9 - 16 Uhr
 Fr. 9 - 12 Uhr
 036921 914 37

Ersatzteile :

      
 6 Keile

