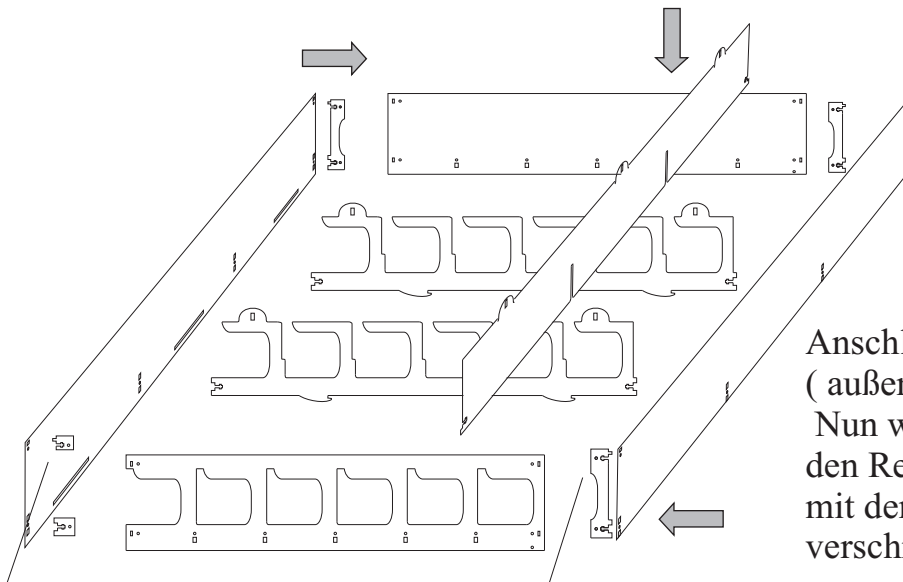


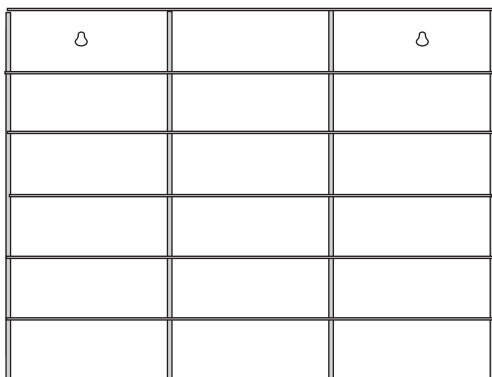
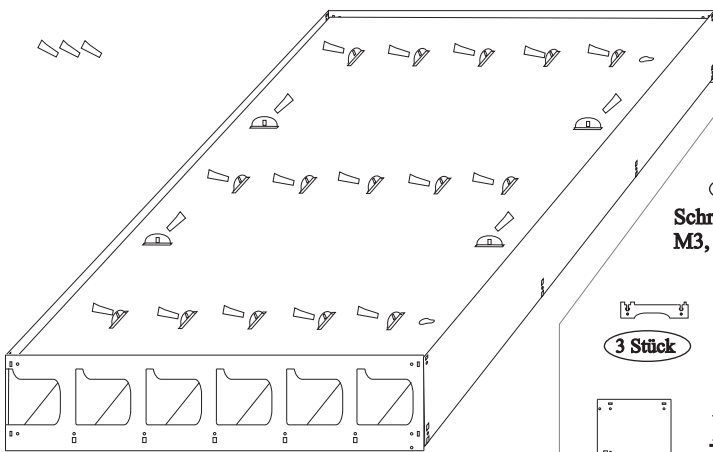
H0 Wand-Modulregal 12600 links offen



Vor der Montage zuerst die Schutzfolie entfernen
 .(beidseitig)
 Danach werden die fünf Regalböden (innen) in die Regalstreben eingesteckt.

Anschließend werden die Regalseiten (außen) an den Seitenteilen verschraubt.
 Nun werden die Verbindungsteile an den Regalböden befestigt und diese danach mit den Regalstreben und den Regalseiten verschraubt.

Bei der Kombination mehrerer Regale kann die M3 Schraube, an diesen Stellen, durch eine längere Schraube ersetzt und so eine feste Verbindung zwischen den Regalen erzielt werden.



Standversion oder Wandmontage

Ersatzteile :

12600x 19 Stück
 Befestigungskeile

30 Stück
 Schrauben und Muttern M3

12600g 2 Stück
 Regalstrebe

2 Stück
 Schrauben und Muttern M3, kurz, für Frontplatte

12600f 5 Stück
 Regalboden

12600k 3 Stück
 Verbindungsteil

12600e 1 Stück
 Regalboden unten

12600hr 1 Stück
 Regalseite geschlossen rechts

12600d 1 Stück
 Regalboden oben

12600c 1 Stück
 Frontplatte

12600il 1 Stück
 Regalseite links offen

12600a 1 Stück
 Rückwand

12600j 1* je 1 Stück
 Verbindungsteile

sora.de
 Am Schunkenhofe 11
 99848 Wutha-Farnroda
 E-mail: info@sora.de

Servicetelefon :
 Mo - Do. 9 - 16 Uhr
 Fr. 9 - 12 Uhr
 036921 914 37