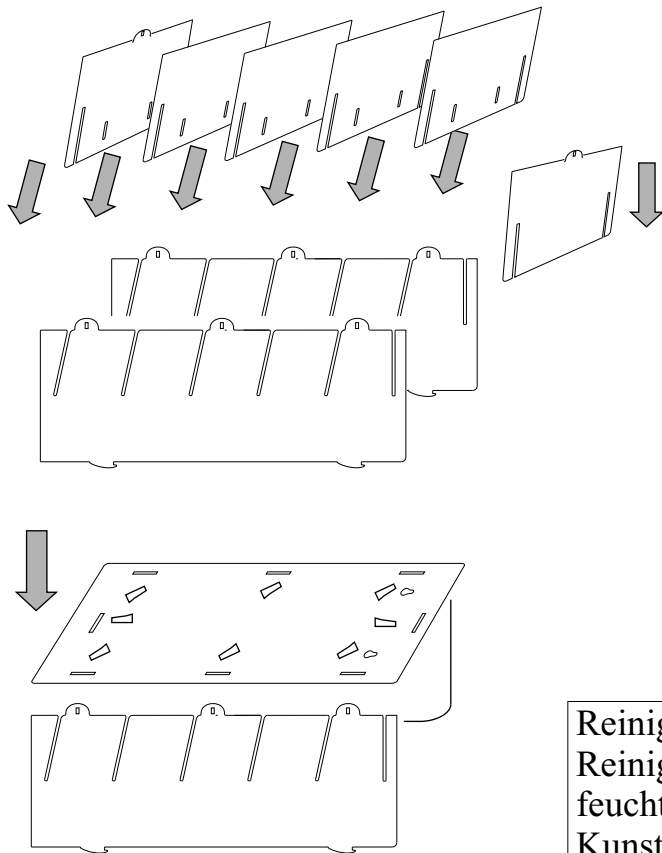


Slotcar-tower Art.: 14100

Wichtig : vor Montage alle Schutzfolien entfernen !

Vor der Montage zuerst die Schutzfolie entfernen.
(beidseitig) Danach werden die Regalböden in die Regalseiten eingeschoben.

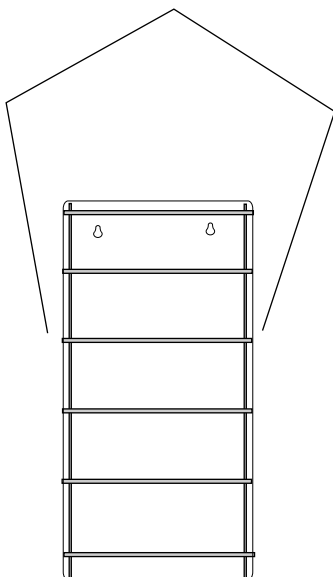
Anschließend wird die Rückwand aufgesteckt und mit Hilfe der Keile befestigt.



Standversion oder Wandmontage

Reinigungshinweise:
Reinigen Sie bitte die Acrylteile nur mit einem feuchten Tuch bzw. mit einem für Acryl geeigneten Kunststoffpflegemittel.

Achtung !
Beim Transport bitte nur an den Seitenwänden anheben !

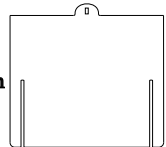


Ersatzteile :

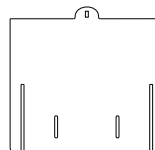
14100x 8 Stück
Befestigungskeile

1 Stück

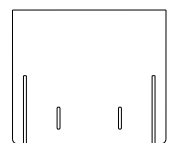
14100c
Regalboden oben
1 Stück



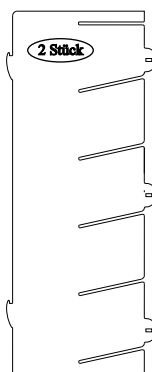
14100e
Regalboden unten
1 Stück




14100d
Regalboden
1 Stück



14100f
Seitenteile
2 Stück



14100k
Abdeckplatte



14100s
Rückwand verspiegelt

14100t
Rückwand transparent

