

Slotcar : slot5075s

Wichtig : vor Montage alle Schutzfolien entfernen !

Vor der Montage zuerst die Schutzfolie entfernen.
(beidseitig) Danach werden die Regalböden in die
Regalseiten eingeschoben.

Anschließend wird
die Rückwand
aufgesteckt
und mit Hilfe der
Keile befestigt.

Jetzt werden die
Stützleisten unter
den Regalböden
eingesetzt. (Leiste
beim Einstecken
leicht biegen)

**Standversion oder
Wandmontage**

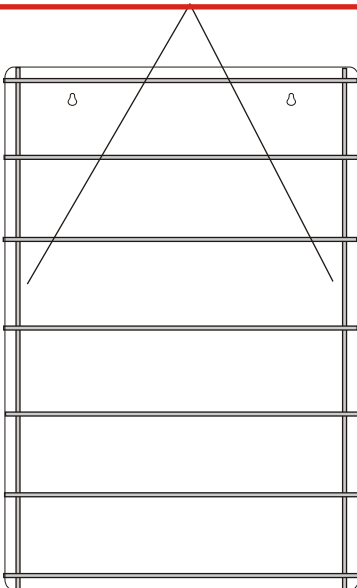


Reinigungshinweise:

Reinigen Sie bitte die Acrylteile nur mit einem
feuchten Tuch bzw. mit einem für Acryl geeigneten
Kunststoffpflegemittel.

Achtung !

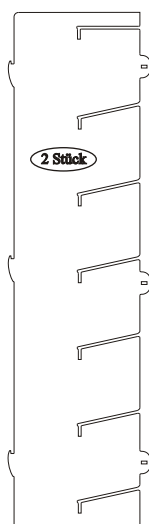
Beim Transport bitte nur an den
Seitenwänden anheben !




Ersatzteile :


12500x (13 Stück)
Befestigungskeile

12500f
Seitenteile



12500e
Stützleiste (7 Stück)



12500t
Abdeckplatte

12500c Regalboden oben

(1 Stück)

12500d Regalboden

(6 Stück)

12500s
Rückwand - verspiegelt

