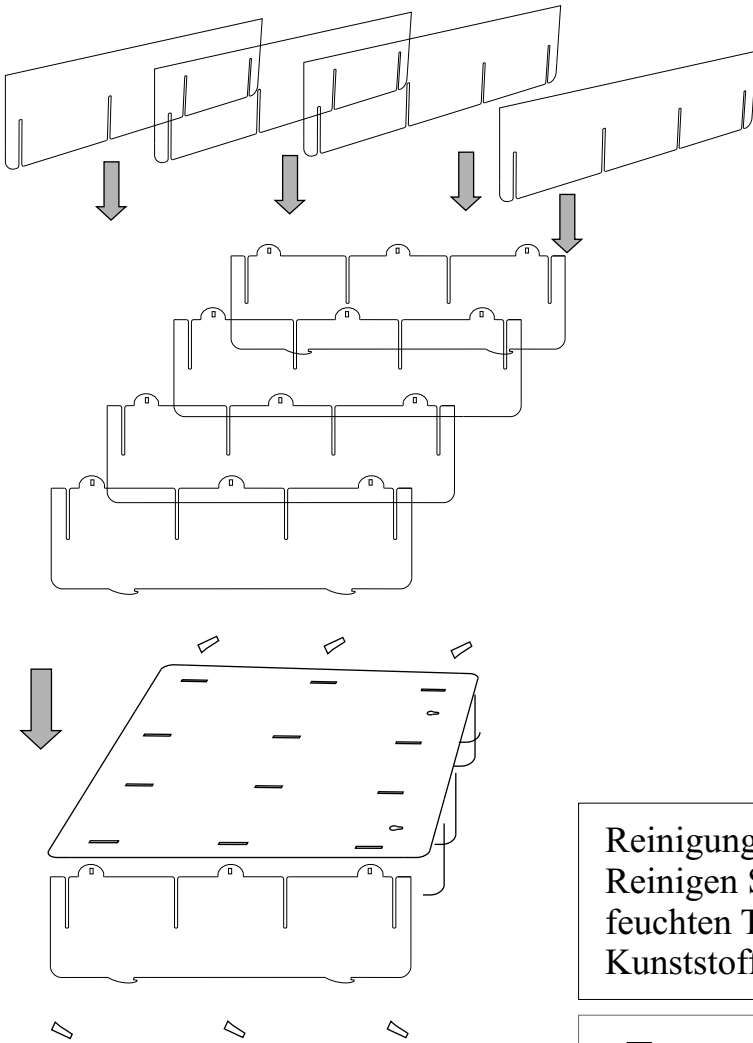


Wichtig : vor Montage alle Schutzfolien entfernen !



Vor der Montage zuerst die Schutzfolie entfernen.(beidseitig)
Zuerst werden die Regalböden in die Regalseiten eingeschoben.

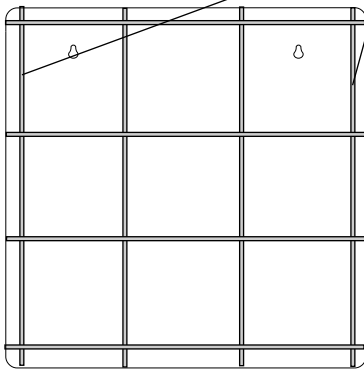
Anschließend wird die Rückwand aufgesteckt und mit Hilfe der Keile befestigt.



Reinigungshinweise:
Reinigen Sie bitte die Acrylteile nur mit einem feuchten Tuch bzw. mit einem für Acryl geeigneten Kunststoffpflegemittel.

Achtung !

Beim Transport bitte nur an den Seitenwänden anheben !

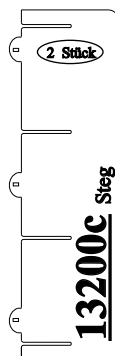


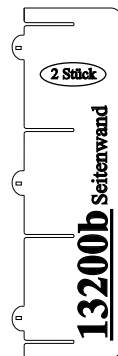
Standversion oder Wandmontage


Ersatzteile :

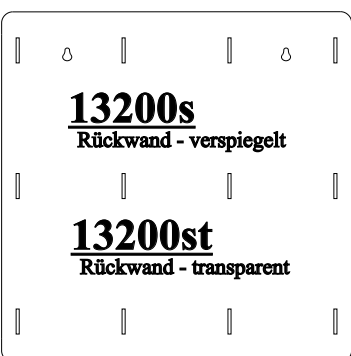

13200x (12 Stück)
Befestigungskeile


13200a (4 Stück)
Regalböden


13200c (2 Stück)
Steg


13200b (2 Stück)
Seitenwand


13200t
Abdeckplatte


13200s
Rückwand - verspiegelt
13200st
Rückwand - transparent