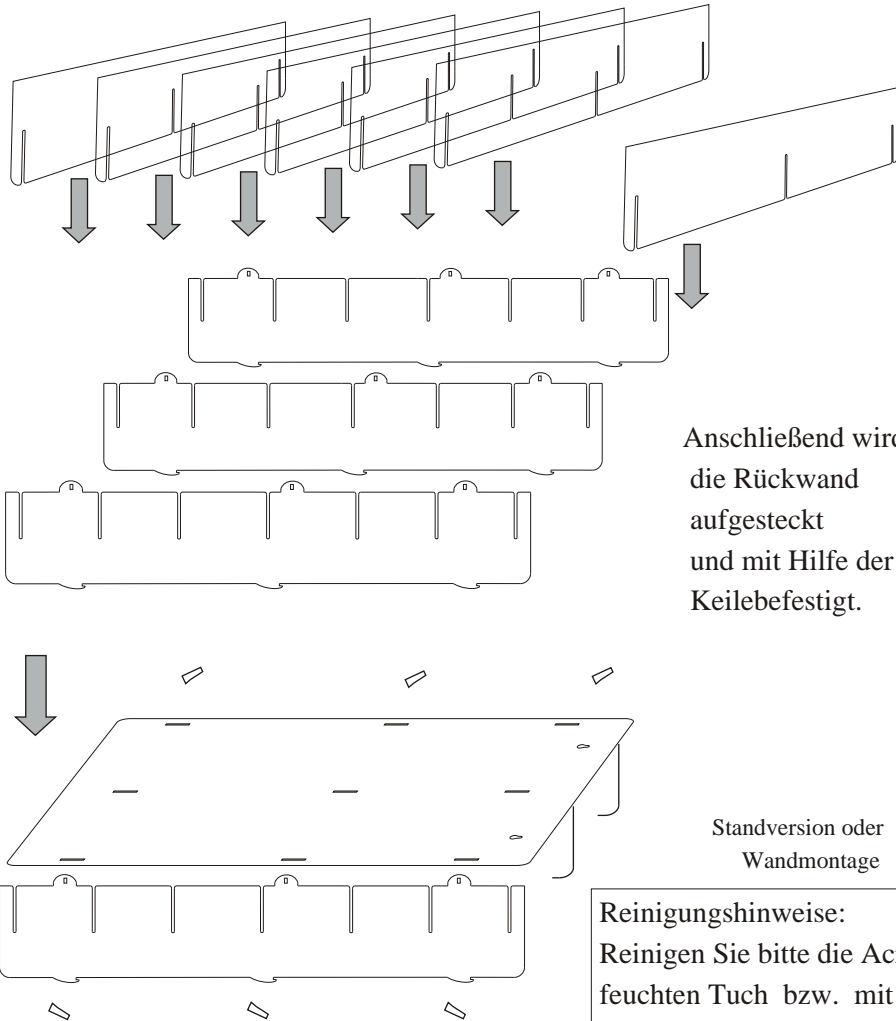


Modellauto-Regal 1:24

Wichtig : vor Montage alle Schutzfolien entfernen !



Anschließend wird die Rückwand aufgesteckt und mit Hilfe der Keile befestigt.

Standversion oder Wandmontage

Vor der Montage zuerst die Schutzfolie entfernen.(beidseitig) Zuerst werden die Regalböden in die Regalseiten eingeschoben.

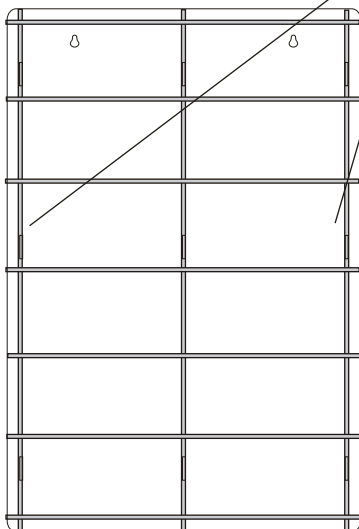


Reinigungshinweise:

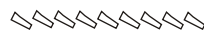
Reinigen Sie bitte die Acrylteile nur mit einem feuchten Tuch bzw. mit einem für Acryl geeigneten Kunststoffpflegemittel.

Achtung !

Beim Transport bitte nur an den Seitenwänden anheben !



Ersatzteile :



10870x
Befestigungskeile

9 Stück

10870c Regalboden

7 Stück

10870b Seitenwand

3 Stück

10870t
Abdeckplatte

10870s
Rückwand - verspiegelt