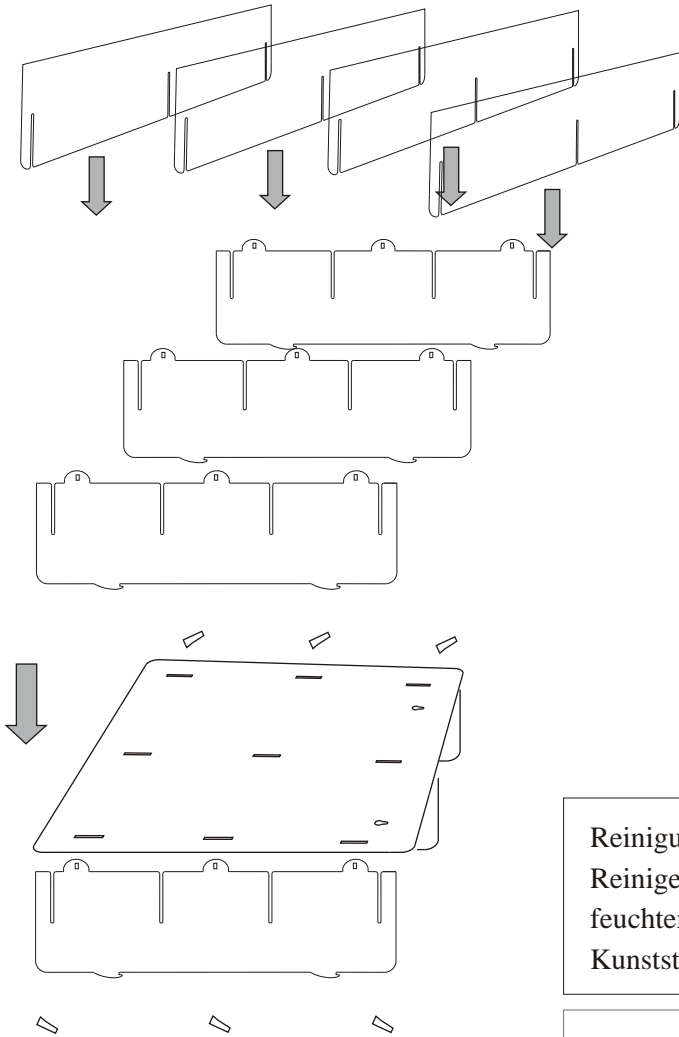


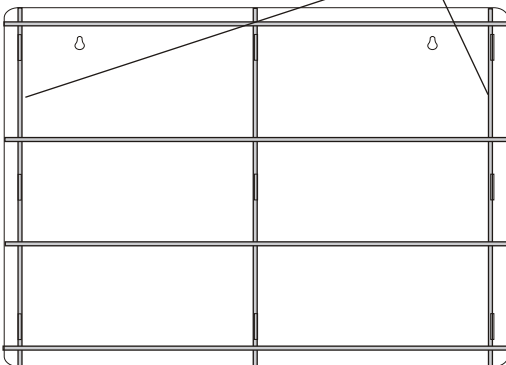
Modellauto-Regal 1:18

Wichtig : vor Montage alle Schutzfolien entfernen !



Achtung !

Beim Transport bitte nur an den Seitenwänden anheben !



Standversion oder
Wandmontage

Vor der Montage zuerst die Schutzfolie entfernen.(beidseitig)
Zuerst werden die Regalböden in die Regalseiten eingeschoben.

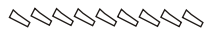
Anschließend wird die Rückwand aufgesteckt und mit Hilfe der Keile befestigt.



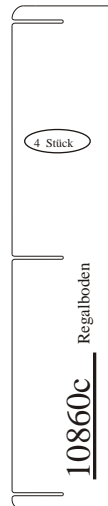
Reinigungshinweise:

Reinigen Sie bitte die Acrylteile nur mit einem feuchten Tuch bzw. mit einem für Acryl geeigneten Kunststoffpflegemittel.

Ersatzteile :



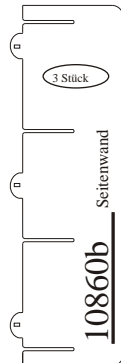
10860x (9 Stück)
Befestigungskeile



4 Stück

10860c

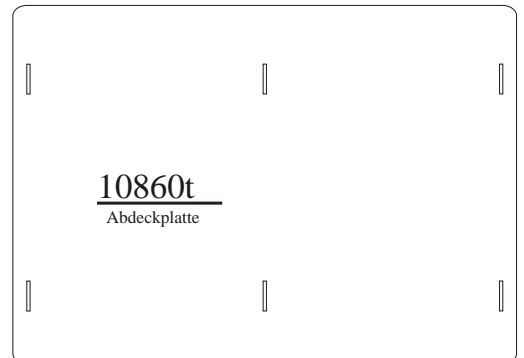
Regalböden




3 Stück

10860b

Seitenwand



10860t
Abdeckplatte



10860s
Rückwand - verspiegelt