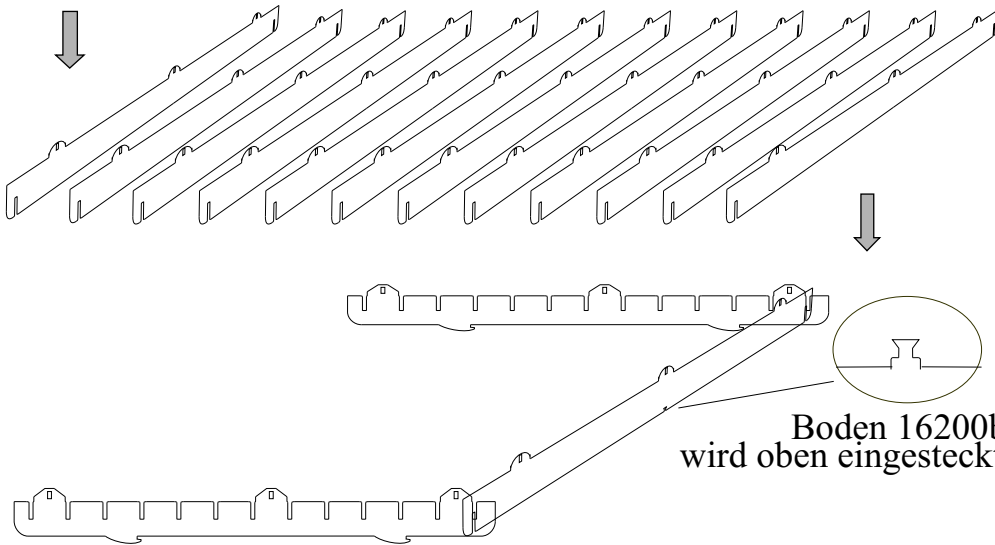


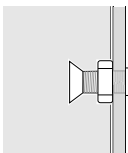
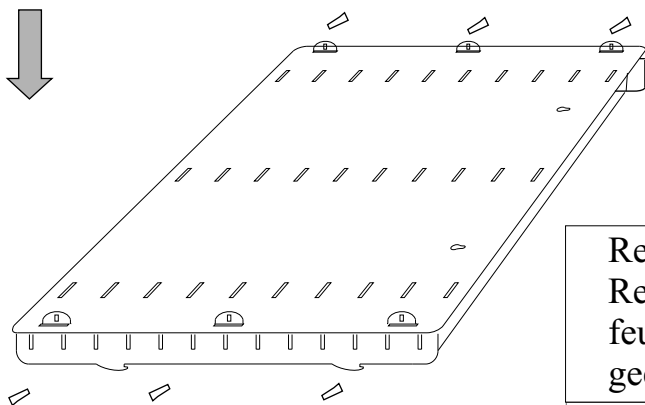
Acryl-Wandregal Spur Z , Art.Nr. 16200s

Wichtig : vor Montage alle Schutzfolien entfernen !



Boden 16200b wird oben eingesteckt

Vor der Montage zuerst die Schutzfolie entfernen.(beidseitig) Nun werden die Regalböden in die Regalseiten eingeschoben. Anschließend wird die Rückwand aufgesteckt und mit Hilfe der Keile befestigt.



So wird die Hülsenmutter an der Abdeckplatte befestigt

Reinigungshinweise:

Reinigen Sie bitte die Acrylteile nur mit einem feuchten Tuch bzw. mit einem für Acryl geeigneten Kunststoffpflegemittel.

Ersatzteile :

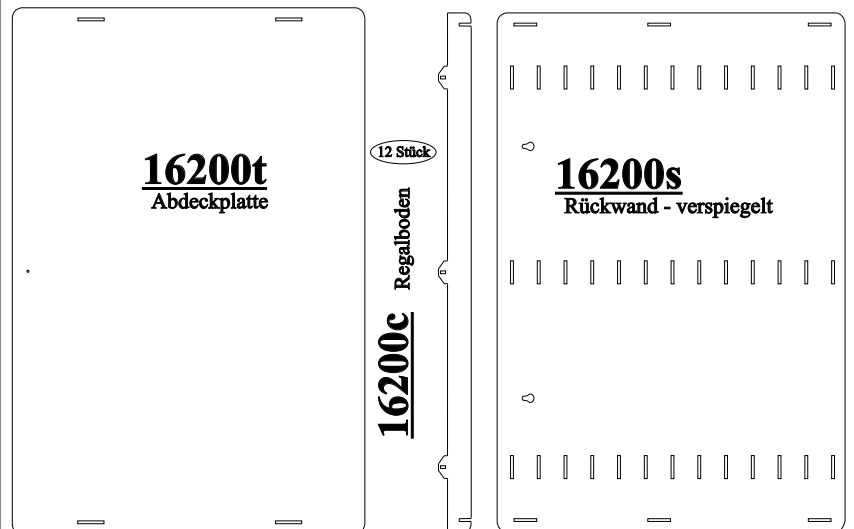
16200z 1* Schraube M3, Mutter und Hutmutter

16200a 2 Stück
Regalseite

16200x 45 Stück
Befestigungskeile

16200b 1 Stück
Regalboden oben (mit Öffnung für Abdeckplattenhalterung)

Achtung !
Beim Transport bitte nur an den Seitenwänden anheben !



16200t
Abdeckplatte

12 Stück

16200c
Regalböden

16200s
Rückwand - verspiegelt