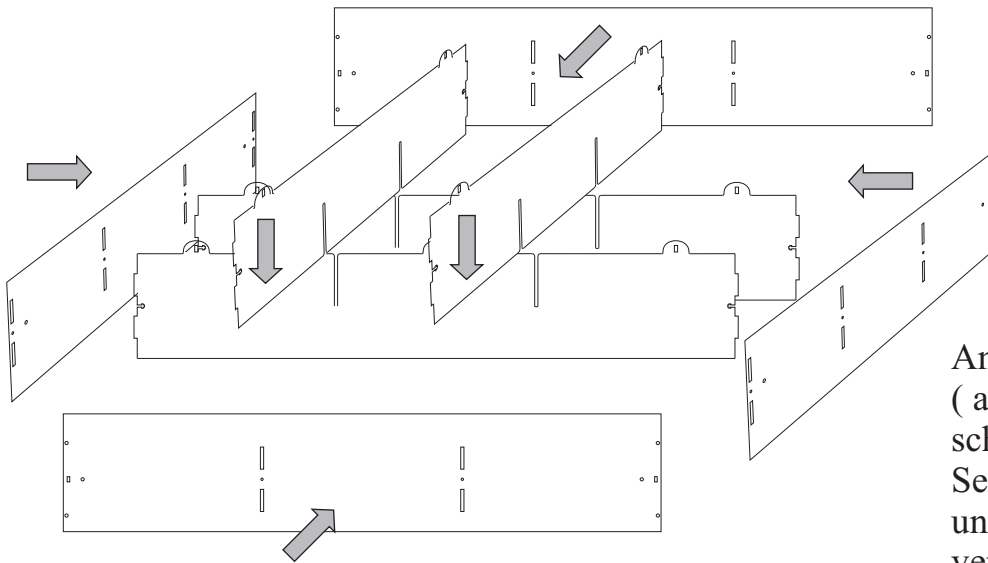


Modulregal 12300t : DVD

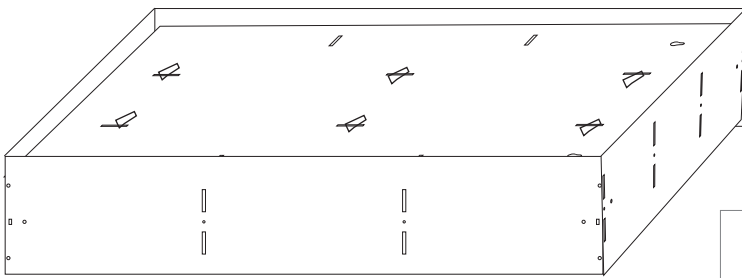
Wichtig : vor Montage alle Schutzfolien entfernen !



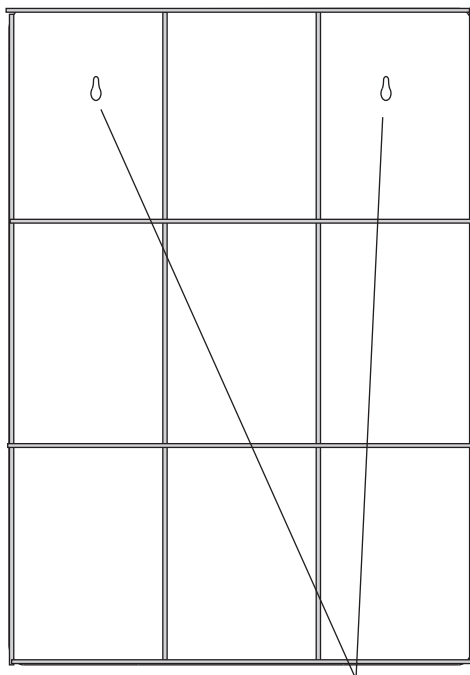
Vor der Montage zuerst die Schutzfolie entfernen
(beidseitig).

Danach werden die beiden Regalböden (innen) in die Seitenteile (innen) eingesteckt.

Anschließend werden die Böden (außen) an den Seitenteilen verschraubt. Nun werden die beiden Seitenteile (außen) verschraubt und die Rückwand aufgelegt und verkeilt.



Mit Hilfe der beiden Verbindungsschrauben können mehrere Regale kombiniert werden.



**Standversion oder
Wandmontage**

Ersatzteile :

20 Stück : Schrauben und
Muttern M3
2 Verbindungsschrauben M3
und Muttern M3
10 Keile

12300t
Eckleisten (4 Stück)

