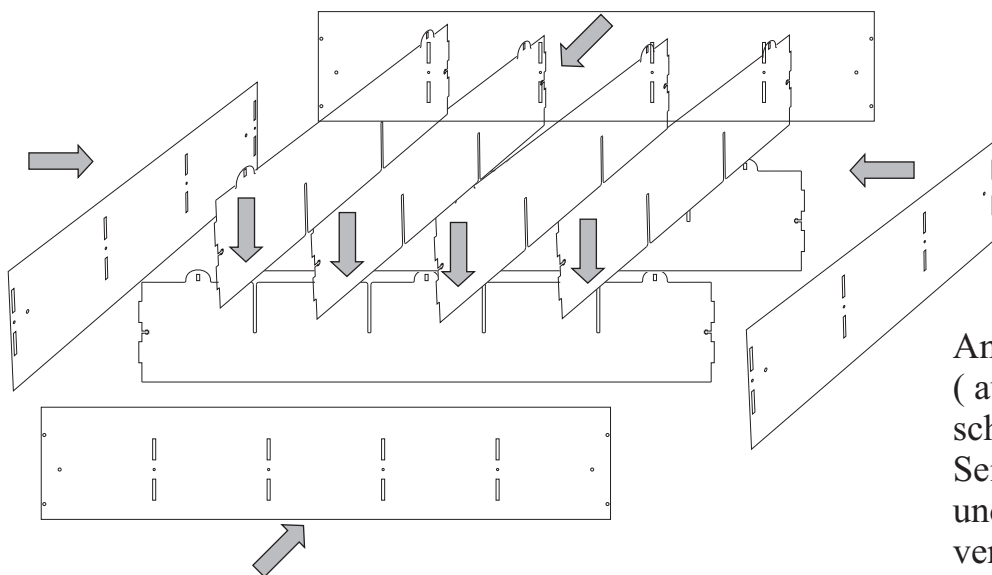


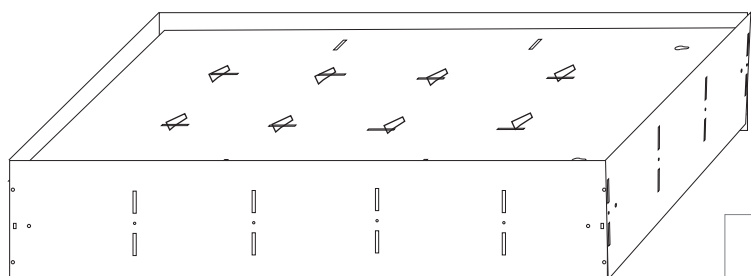
Modulregal 12200t , CD

Wichtig : vor Montage alle Schutzfolien entfernen !

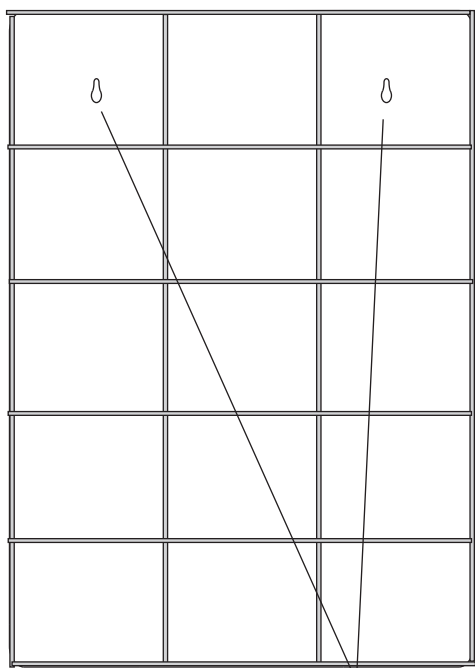


Vor der Montage zuerst die Schutzfolie entfernen
(.beidseitig).
Danach werden die beiden Regalböden (innen) in die Seitenteile (innen) eingesteckt.

Anschließend werden die Böden (außen) an den Seitenteilen verschraubt. Nun werden die beiden Seitenteile (außen) verschraubt und die Rückwand aufgelegt und verkeilt.



Mit Hilfe der beiden Verbindungsschrauben können mehrere Regale kombiniert werden.



Standversion oder Wandmontage

Ersatzteile :

24 Stück : Schrauben und Muttern M3
2 Verbindungsschrauben M3 und Muttern M3
14 Keile

12200t

Eckleisten

